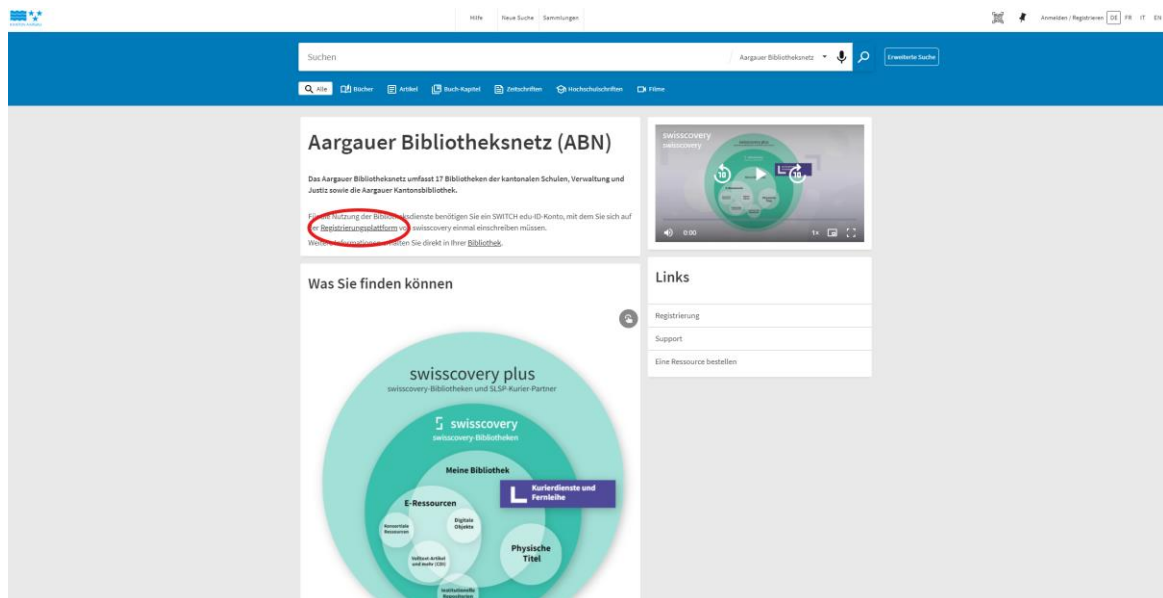


Anleitung zur Registrierung bei swisscovery / SWITCH edu-ID

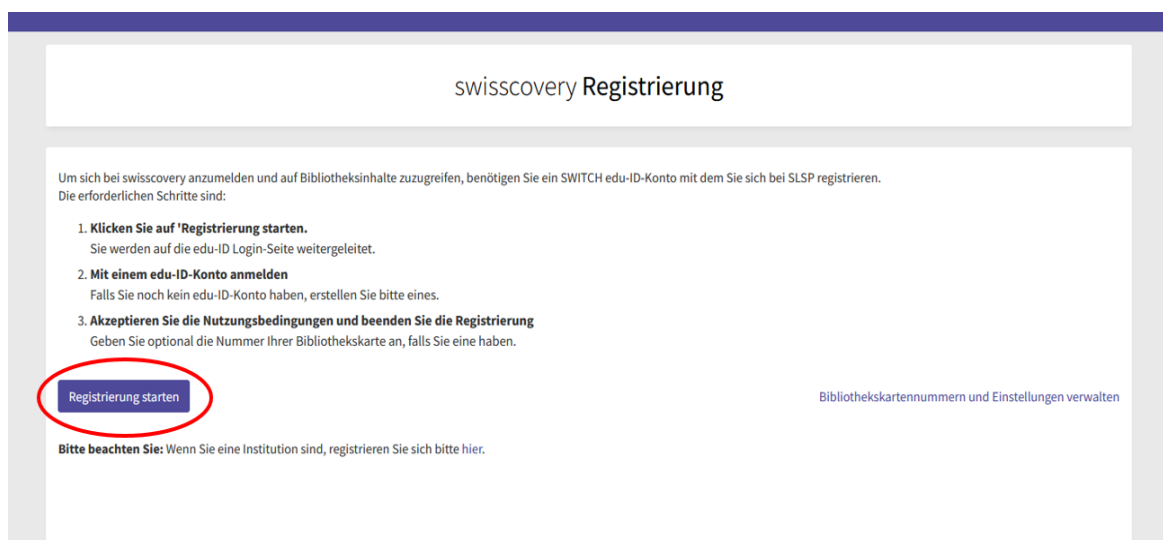
Um in der Mediothek BZZ Medien ausleihen und elektronische Angebote wie die e-Thek nutzen zu können, benötigen Sie ein swisscovery-Konto! Wenn Sie bereits ein solches Konto aus einer anderen Bibliothek haben, müssen Sie sich nicht erneut registrieren.

Um sich zu registrieren, befolgen Sie bitte die folgenden Schritte:

1. Öffnen Sie die swisscovery-Website des Aargauer Bibliotheksnetzes (ABN):
<https://abn.swisscovery.slsp.ch/>
2. Klicken Sie auf "Registrierungsplattform":



3. Klicken Sie auf "Registrierung starten":

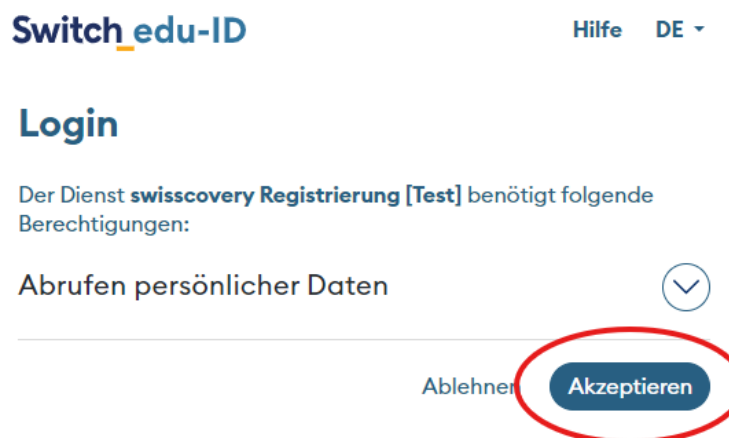


4. Wenn Sie bereits ein Konto bei SWITCH edu-ID haben, melden Sie sich mit Ihren Zugangsdaten an, um dieses mit swisscovery zu verknüpfen, und fahren Sie direkt mit Schritt Nr. 8 fort.

Wenn Sie noch keine SWITCH edu-ID haben, wählen Sie die Option "Konto erstellen":



5. Füllen Sie alle erforderlichen Felder des Registrierungsformulars aus.
6. Verifizieren Sie Ihre E-Mail-Adresse. Falls die E-Mail mit dem Bestätigungslink bzw. Bestätigungscode nicht ankommt, überprüfen Sie Ihren Spam-Ordner.
7. Erfassen Sie Ihre Wohnadresse sowie Ihre Mobiltelefonnummer und verifizieren Sie diese (via SMS-Code). Alternativ können Sie auch eine Festnetznummer hinterlegen.
8. Melden Sie sich mit Ihrer neu erstellten SWITCH edu-ID bei swisscovery an und akzeptieren Sie die Freigabe Ihrer Daten an swisscovery:



9. Falls Sie bereits einen Bibliotheksausweis (z. B. Schülersausweis) besitzen, tragen Sie dessen Strichcode in das dafür vorgesehene Feld ein. Akzeptieren Sie danach die Nutzungsbedingungen und klicken Sie auf "Registrieren":

Bibliothekskartennummer:

- Nicht vorhanden

Ist Ihre aktuelle Bibliothekskartennummer nicht aufgeführt?

Geben Sie die  Bibliothekskartennummer bitte im folgenden Feld ein:

Haben Sie noch keine Bibliothekskarte?

Bitte holen Sie ihre Bibliothekskarte in einer [angeschlossenen Bibliothek](#) ab.

Nutzungsbedingungen

Ich willige ein, dass die oben aufgeführten Daten aus meinem Switch edu-ID Benutzerkonto in swisscovery (das von SLSP im Auftrag der angeschlossenen Institutionen betriebene Bibliotheksverwaltungssystem) übermittelt, dass sie aktualisiert werden und dass sie im Rahmen von swisscovery bearbeitet werden.

Weitere Informationen zur Übermittlung und Bearbeitung Ihrer Daten im Rahmen des durch SLSP im Auftrag der angeschlossenen Institutionen betriebenen Bibliotheksverwaltungssystems finden Sie in der [Datenschutzerklärung](#).

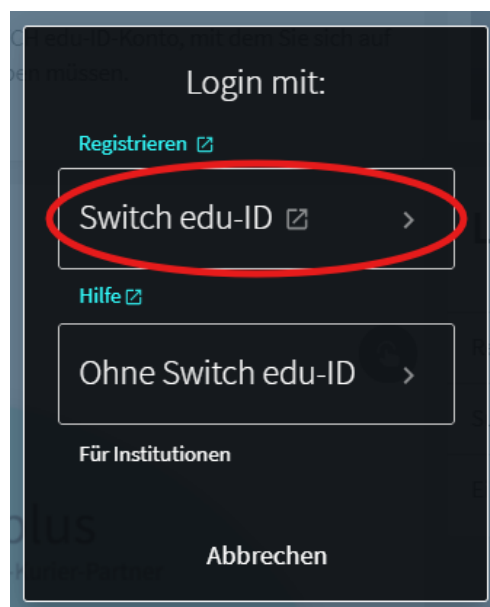
Bitte beachten sie, dass bei der Benutzung von Bibliotheksbeständen oder anderen Dienstleistungen der Bibliotheken, die Benutzungsbestimmungen der einzelnen Bibliotheken gelten.

Bitte beachten Sie: Wenn Sie eine Institution sind, registrieren Sie sich bitte hier.

Merken Sie sich Ihre Zugangsdaten! Diese benötigen Sie später zur Verwaltung Ihrer Ausleihen und zur Anmeldung bei allen digitalen Angeboten der Mediothek.

10. Damit Sie die notwendigen Berechtigungen erhalten, um die Angebote der Mediothek BZZ nutzen zu können, melden Sie sich mit dem neu erstellten Konto auf der swisscovery-Website des Aargauer Bibliotheksnetzes (ABN) an: <https://abn.swisscovery.slsp.ch/>

Klicken Sie dazu oben rechts auf "Anmelden / Registrieren" und danach auf "Switch edu-ID":



Die Registrierung ist nun abgeschlossen.